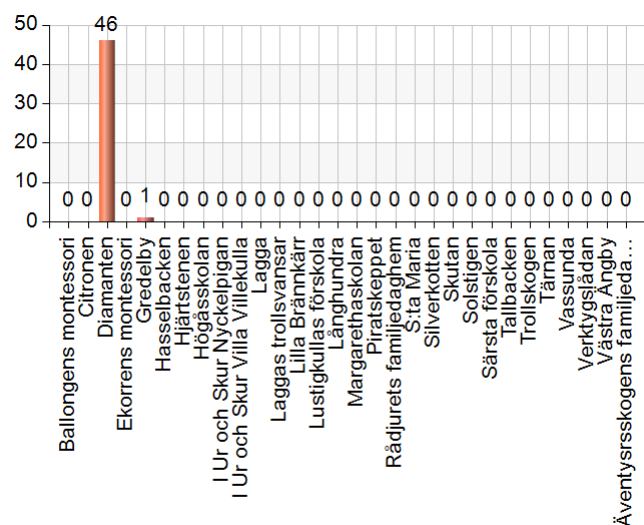


Föräldraenkät Förskola 2018-Diamanten

Mitt / mina barn går på förskolan

Namn	Antal	%
Ballongens montessori	0	0
Citronen	0	0
Diamanten	46	100
Ekorrens montessori	0	0
Gredelby	1	2,2
Hasselbacken	0	0
Hjärtstenen	0	0
Högåsskolan	0	0
I Ur och Skur Nyckelpigan	0	0
I Ur och Skur Villa Villekulla	0	0
Lagga	0	0
Laggas trollsvarsar	0	0
Lilla Brännkärr	0	0
Lustigkullas förskola	0	0
Långhundra	0	0
Margarethaskolan	0	0
Piratskeppet	0	0
Rådjurets familjedaghem	0	0
S:ta Maria	0	0
Silverkotten	0	0
Skutan	0	0
Solstigen	0	0
Särsta förskola	0	0
Tallbacken	0	0
Trollskogen	0	0
Tärnan	0	0
Vassunda	0	0
Verktygslådan	0	0
Västra Ängby	0	0
Äventyrsskogens familjedaghem	0	0
Total	47	102,2



Svarsfrekvens

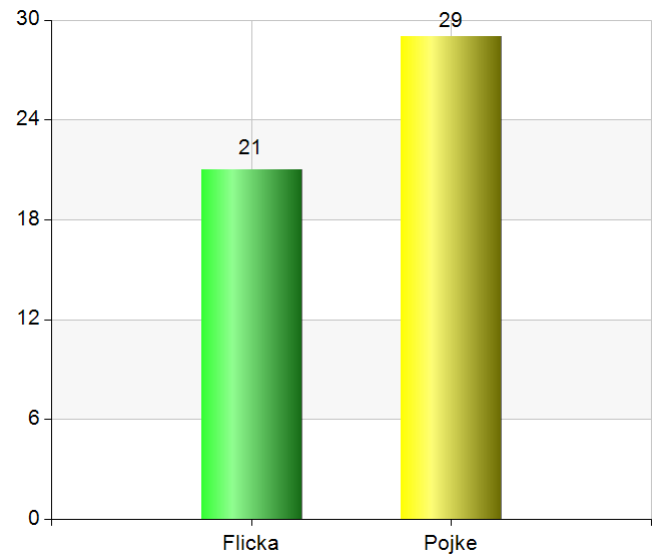
100% (46/46)

Mitt/ mina barn är

Namn	Antal	%
Flicka	21	45,7
Pojke	29	63
Total	50	108,7

Svarsfrekvens

100% (46/46)

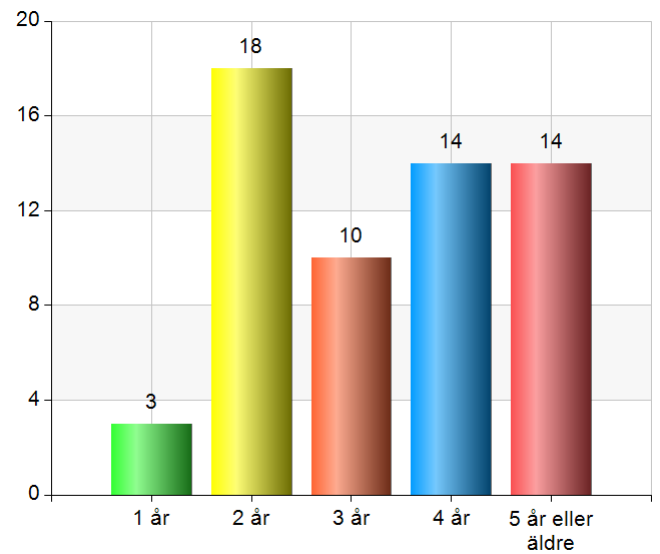


Ålder

Namn	Antal	%
1 år	3	6,5
2 år	18	39,1
3 år	10	21,7
4 år	14	30,4
5 år eller äldre	14	30,4
Total	59	128,3

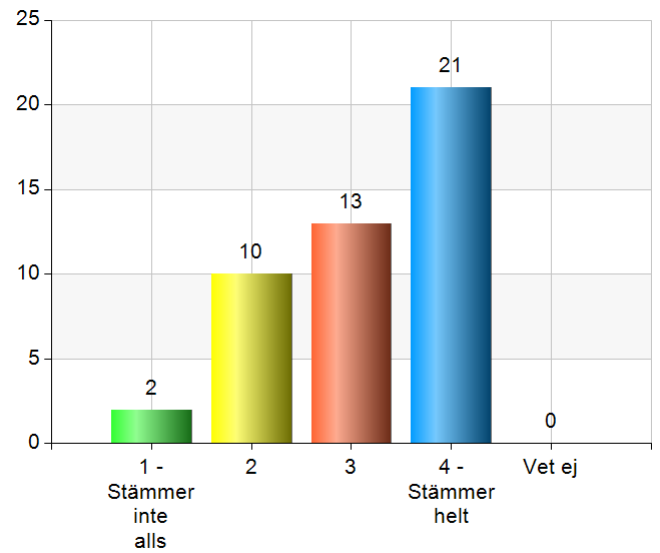
Svarsfrekvens

100% (46/46)



Jag upplever att jag får fortlöpande information om mitt barns tillvaro på förskolan

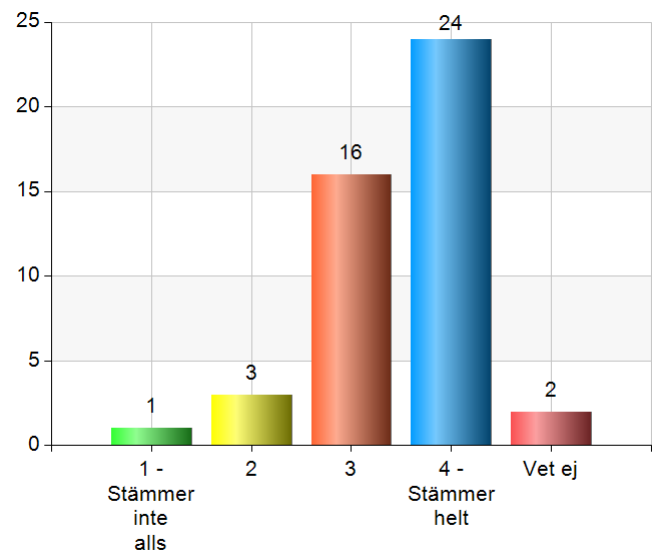
Namn	Antal	%
1 - Stämmer inte alls	2	4,3
2	10	21,7
3	13	28,3
4 - Stämmer helt	21	45,7
Vet ej	0	0
Total	46	100



Svarsfrekvens
100% (46/46)

Jag upplever att förskolan tar hänsyn till den information jag förmedlar om mitt barn (t.ex. om barnets mående, familjesituation eller utveckling)

Namn	Antal	%
1 - Stämmer inte alls	1	2,2
2	3	6,5
3	16	34,8
4 - Stämmer helt	24	52,2
Vet ej	2	4,3
Total	46	100

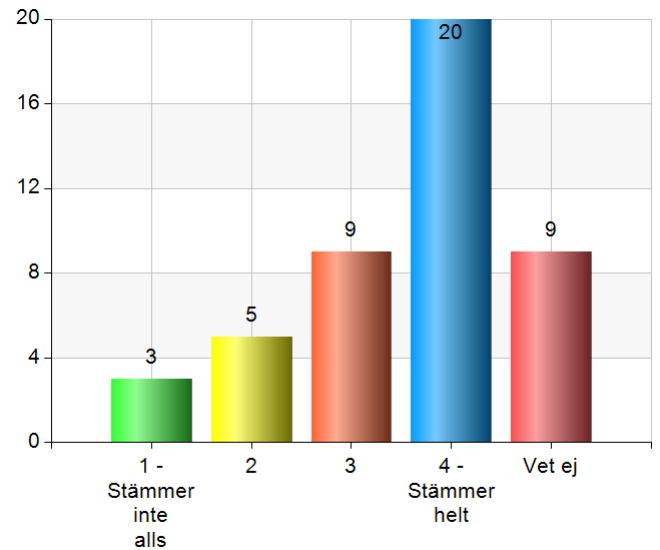


Svarsfrekvens
100% (46/46)

Jag upplever att jag fick tydlig information om hur det går för mitt barn på förskolan under utvecklingssamtalet

Namn	Antal	%
1 - Stämmer inte alls	3	6,5
2	5	10,9
3	9	19,6
4 - Stämmer helt	20	43,5
Vet ej	9	19,6
Total	46	100

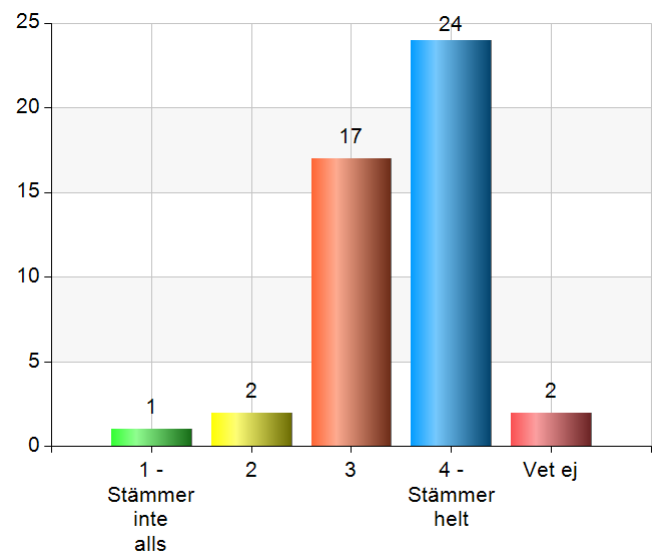
Svarsfrekvens
100% (46/46)



Jag upplever att förskolepersonalen arbetar för att barnen ska utveckla respekt för varandra

Namn	Antal	%
1 - Stämmer inte alls	1	2,2
2	2	4,3
3	17	37
4 - Stämmer helt	24	52,2
Vet ej	2	4,3
Total	46	100

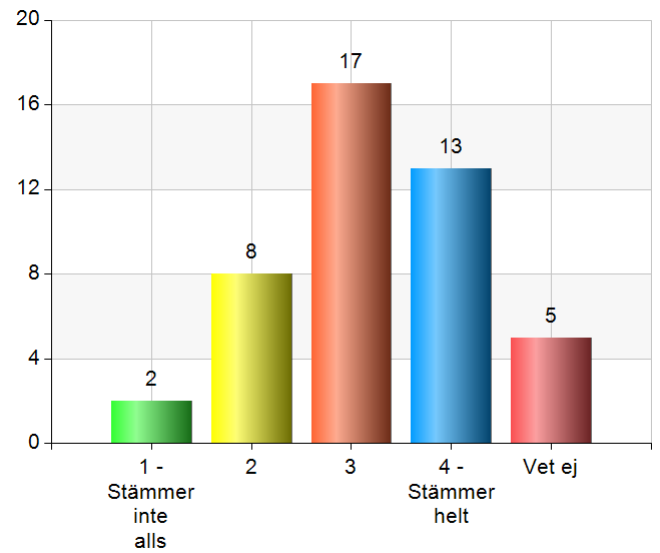
Svarsfrekvens
100% (46/46)



Jag upplever att det är tydligt att kränkande behandling inte accepteras på förskolan

Namn	Antal	%
1 - Stämmer inte alls	2	4,4
2	8	17,8
3	17	37,8
4 - Stämmer helt	13	28,9
Vet ej	5	11,1
Total	45	100

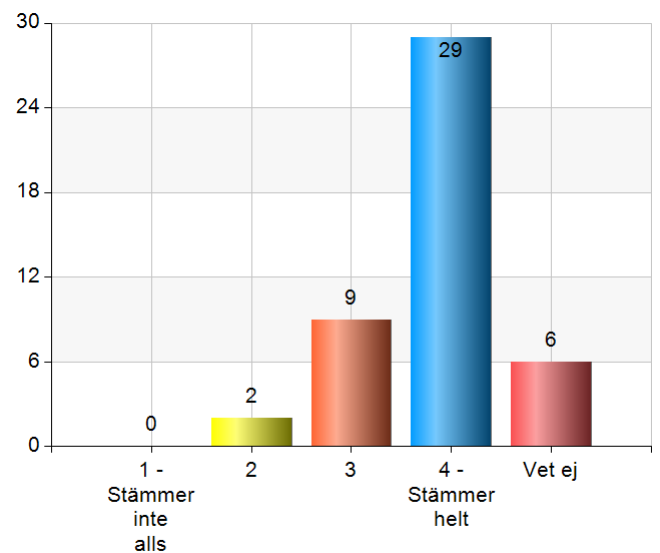
Svarsfrekvens
97,8% (45/46)



Jag upplever att flickor och pojkar ges samma förutsättningar på förskolan

Namn	Antal	%
1 - Stämmer inte alls	0	0
2	2	4,3
3	9	19,6
4 - Stämmer helt	29	63
Vet ej	6	13
Total	46	100

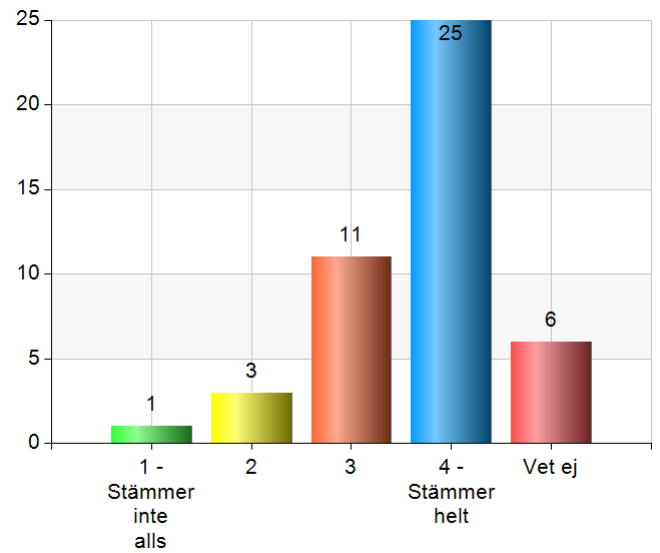
Svarsfrekvens
100% (46/46)



Jag upplever att förskolan ger mitt barn en bra balans av aktivitet och vila under dagen

Namn	Antal	%
1 - Stämmer inte alls	1	2,2
2	3	6,5
3	11	23,9
4 - Stämmer helt	25	54,3
Vet ej	6	13
Total	46	100

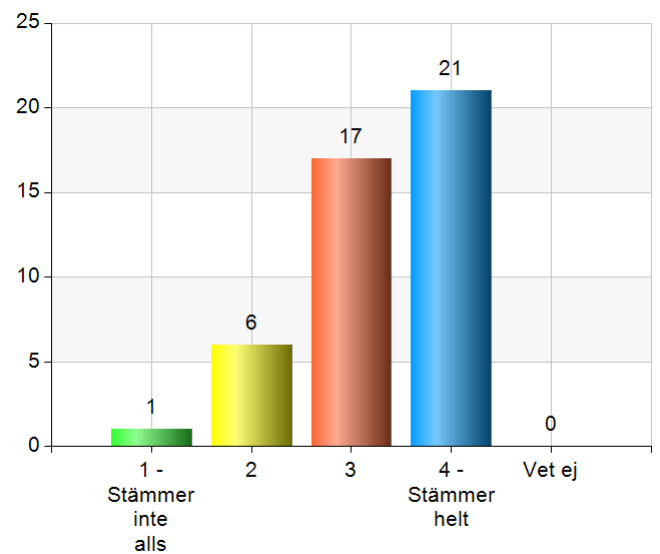
Svarsfrekvens
100% (46/46)



Jag upplever att mitt barns känslomässiga behov (som t.ex. behov av tröst, närhet och bekräftelse) tillgodoses på förskolan

Namn	Antal	%
1 - Stämmer inte alls	1	2,2
2	6	13,3
3	17	37,8
4 - Stämmer helt	21	46,7
Vet ej	0	0
Total	45	100

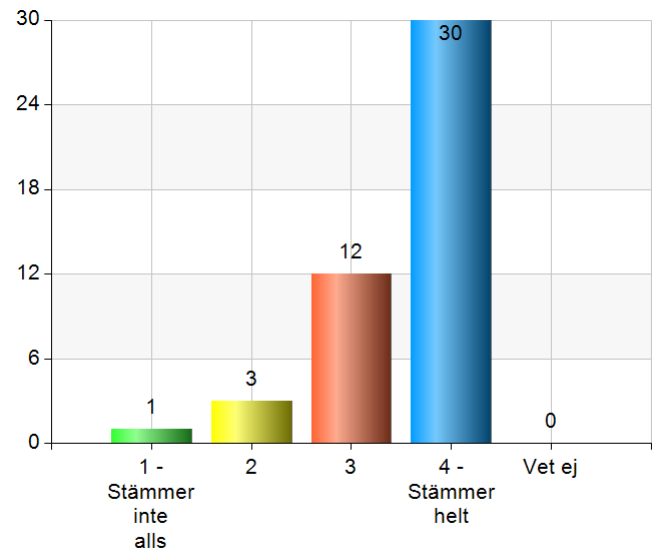
Svarsfrekvens
97,8% (45/46)



Jag upplever att mitt barn trivs på förskolan

Namn	Antal	%
1 - Stämmer inte alls	1	2,2
2	3	6,5
3	12	26,1
4 - Stämmer helt	30	65,2
Vet ej	0	0
Total	46	100

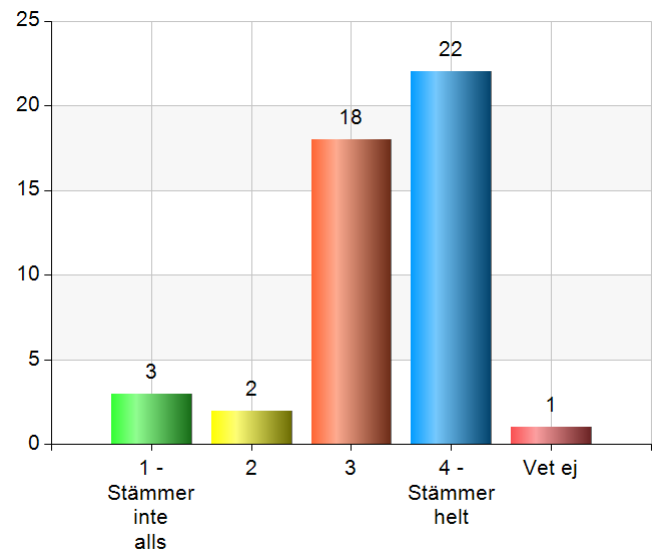
Svarsfrekvens
100% (46/46)



Jag upplever att verksamheten på förskolan väcker mitt barns nyfikenhet

Namn	Antal	%
1 - Stämmer inte alls	3	6,5
2	2	4,3
3	18	39,1
4 - Stämmer helt	22	47,8
Vet ej	1	2,2
Total	46	100

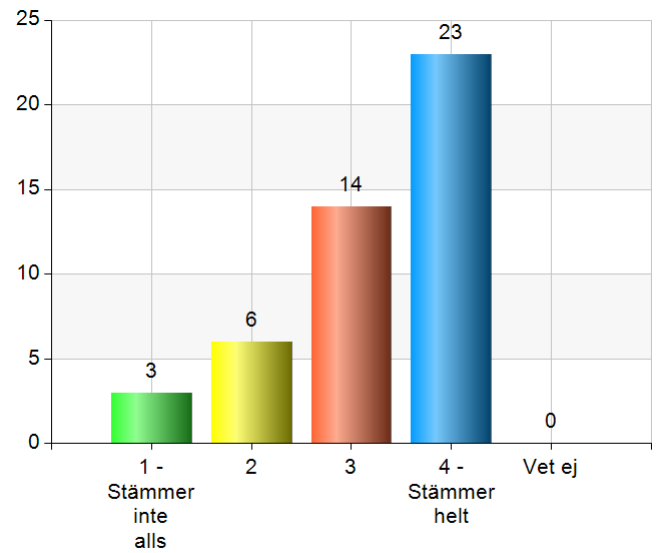
Svarsfrekvens
100% (46/46)



Jag upplever att förskolan erbjuder mitt barn en stimulerande miljö

Namn	Antal	%
1 - Stämmer inte alls	3	6,5
2	6	13
3	14	30,4
4 - Stämmer helt	23	50
Vet ej	0	0
Total	46	100

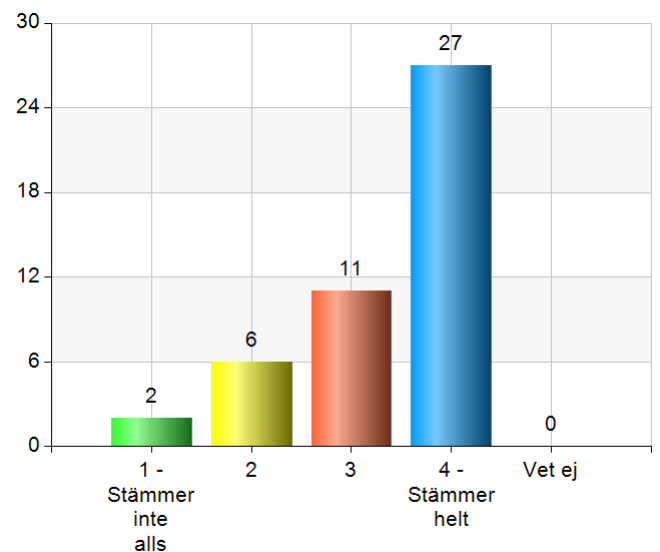
Svarsfrekvens
100% (46/46)



Jag upplever att mitt barn lär sig mycket på förskolan

Namn	Antal	%
1 - Stämmer inte alls	2	4,3
2	6	13
3	11	23,9
4 - Stämmer helt	27	58,7
Vet ej	0	0
Total	46	100

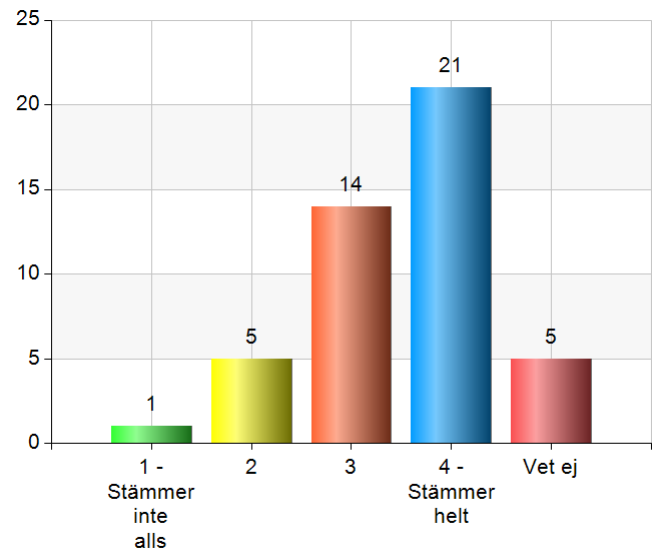
Svarsfrekvens
100% (46/46)



Jag upplever att mitt barn får ett tillräckligt stöd på förskolan

Namn	Antal	%
1 - Stämmer inte alls	1	2,2
2	5	10,9
3	14	30,4
4 - Stämmer helt	21	45,7
Vet ej	5	10,9
Total	46	100

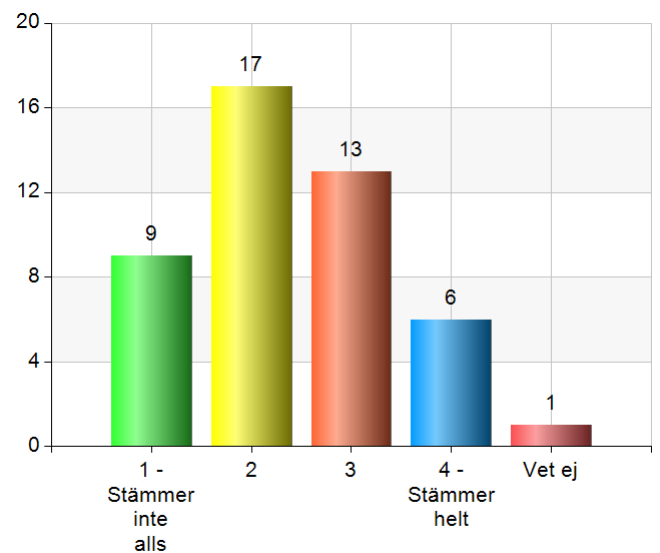
Svarsfrekvens
100% (46/46)



Jag upplever att det är tillräckligt mycket personal på förskolan

Namn	Antal	%
1 - Stämmer inte alls	9	19,6
2	17	37
3	13	28,3
4 - Stämmer helt	6	13
Vet ej	1	2,2
Total	46	100

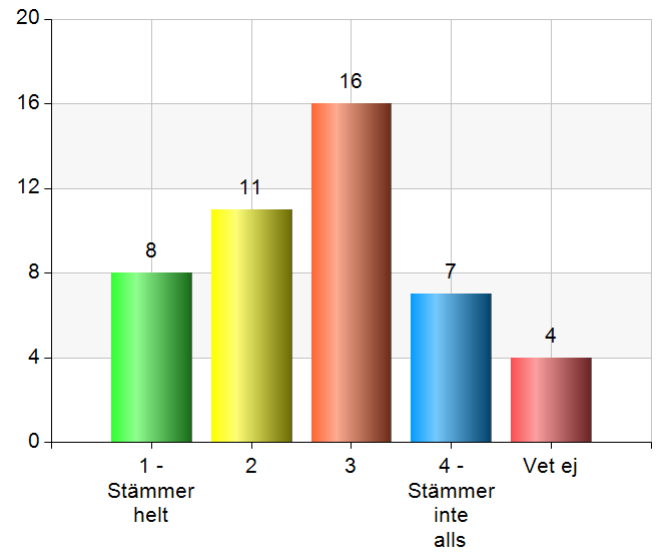
Svarsfrekvens
100% (46/46)



Jag upplever att förskolan har problem med bemanningen (t.ex. stor personalomsättning, svårt att få vikarier)

Namn	Antal	%
1 - Stämmer helt	8	17,4
2	11	23,9
3	16	34,8
4 - Stämmer inte alls	7	15,2
Vet ej	4	8,7
Total	46	100

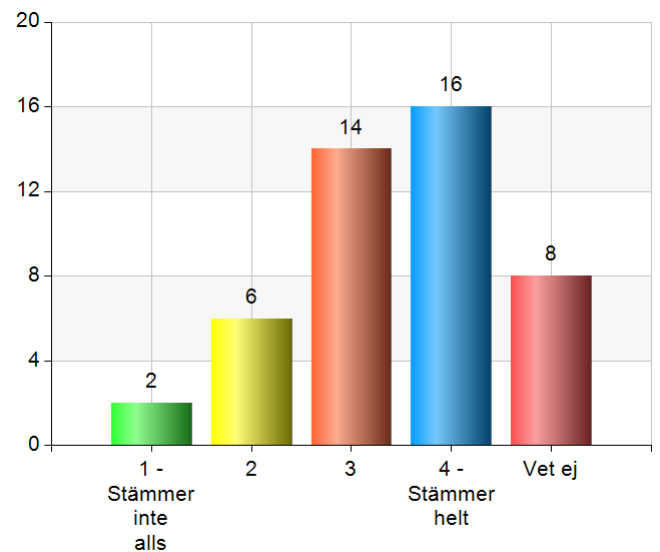
Svarsfrekvens
100% (46/46)



Jag upplever att barnen får vara med och bestämma om hur det ska vara på förskolan

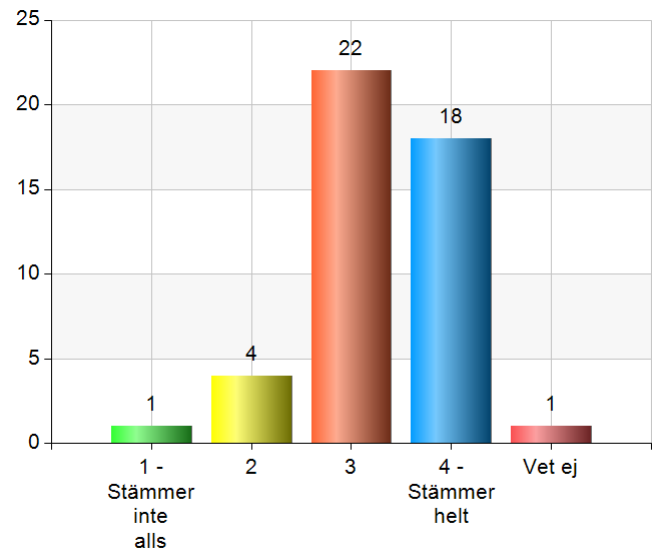
Namn	Antal	%
1 - Stämmer inte alls	2	4,3
2	6	13
3	14	30,4
4 - Stämmer helt	16	34,8
Vet ej	8	17,4
Total	46	100

Svarsfrekvens
100% (46/46)



Jag upplever att barnen blir "sedda och hörda" av förskolepersonalen

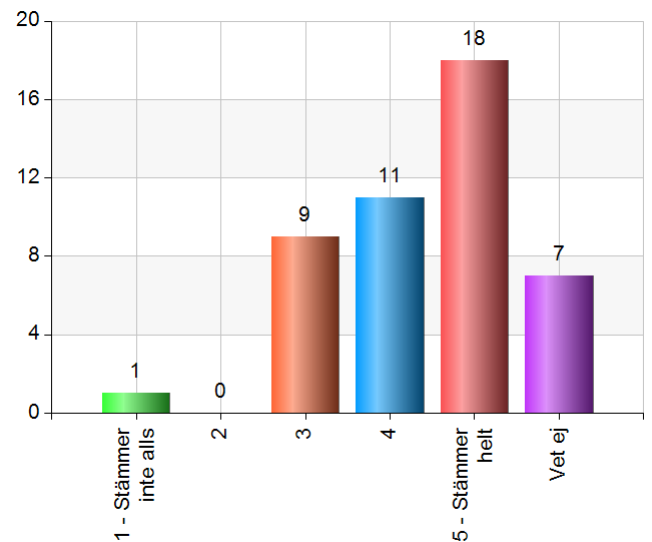
Namn	Antal	%
1 - Stämmer inte alls	1	2,2
2	4	8,7
3	22	47,8
4 - Stämmer helt	18	39,1
Vet ej	1	2,2
Total	46	100



Svarsfrekvens
100% (46/46)

Jag upplever att barnen får ge uttryck för sig själva på förskolan (t.ex. förmedla åsikter, tankar, intressen)

Namn	Antal	%
1 - Stämmer inte alls	1	2,2
2	0	0
3	9	19,6
4	11	23,9
5 - Stämmer helt	18	39,1
Vet ej	7	15,2
Total	46	100

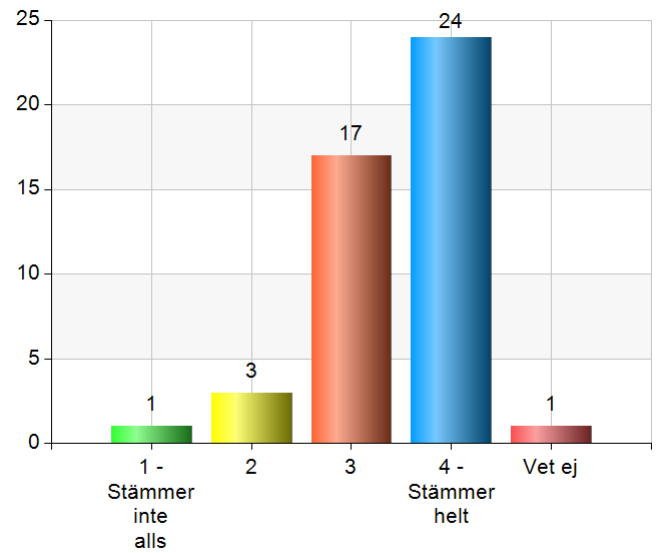


Svarsfrekvens
100% (46/46)

Jag är nöjd med mitt barns förskola som helhet

Namn	Antal	%
1 - Stämmer inte alls	1	2,2
2	3	6,5
3	17	37
4 - Stämmer helt	24	52,2
Vet ej	1	2,2
Total	46	100

Svarsfrekvens
100% (46/46)



Jag skulle rekommendera mitt barns förskola

Namn	Antal	%
1 - Stämmer inte alls	3	6,5
2	2	4,3
3	14	30,4
4 - Stämmer helt	25	54,3
Vet ej	2	4,3
Total	46	100

Svarsfrekvens
100% (46/46)

